

CO₂ Footprint 2020

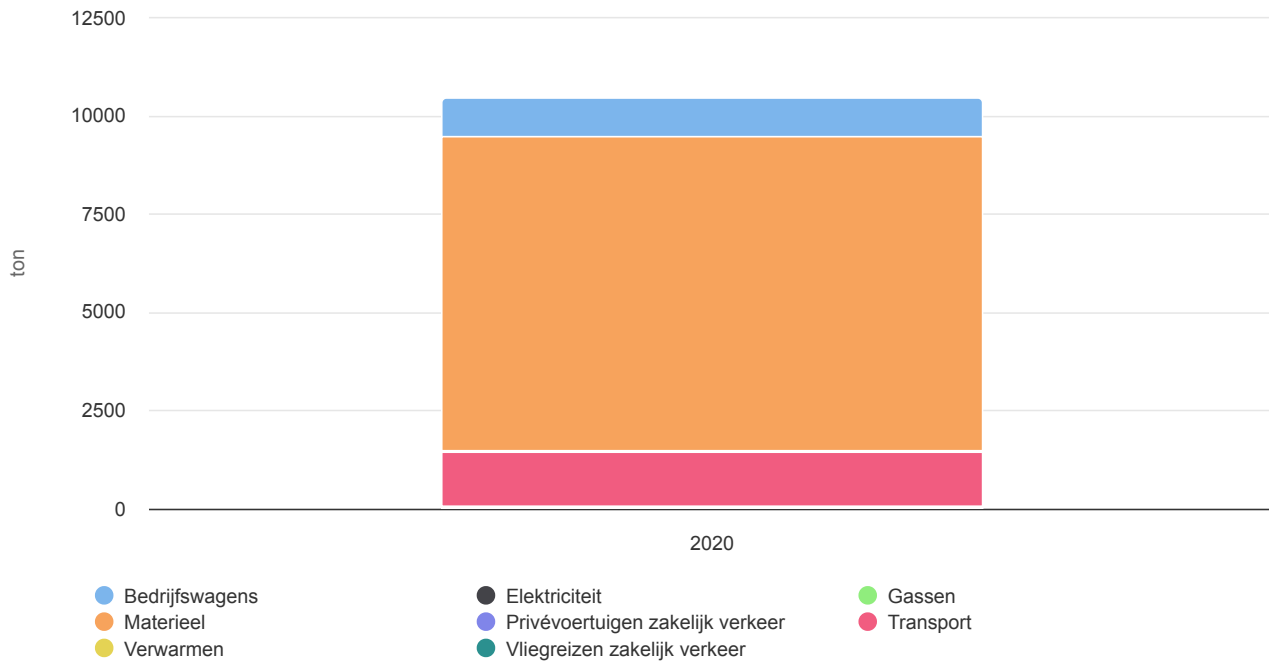
Martens en Van Oord Holding BV

1 januari 2020 t/m 31 december 2020



CO2 emissie 2020 tot heden

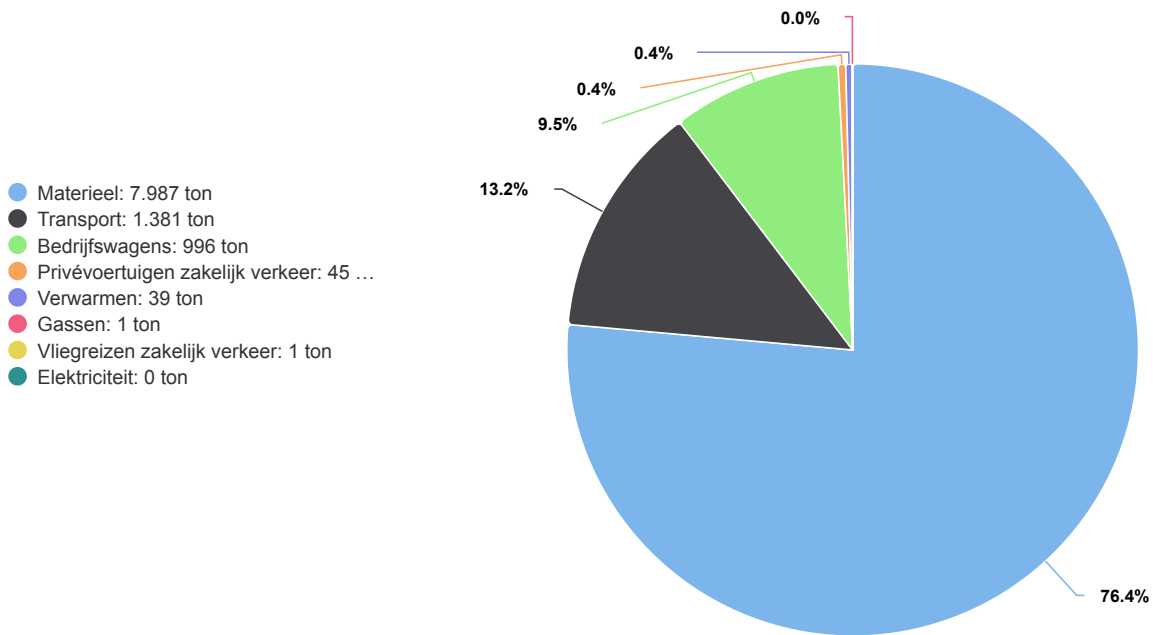
2020



CO2 emissie 2020 tot heden (ton)	2020
Bedrijfswagens	996
Elektriciteit	0
Gassen	1
Materieel	7.987
Privévoertuigen zakelijk verkeer	45
Transport	1.381
Verwarmen	39
Vliegreizen zakelijk verkeer	1
Totaal	10.450

CO2 emissie per functie (10.450 ton)

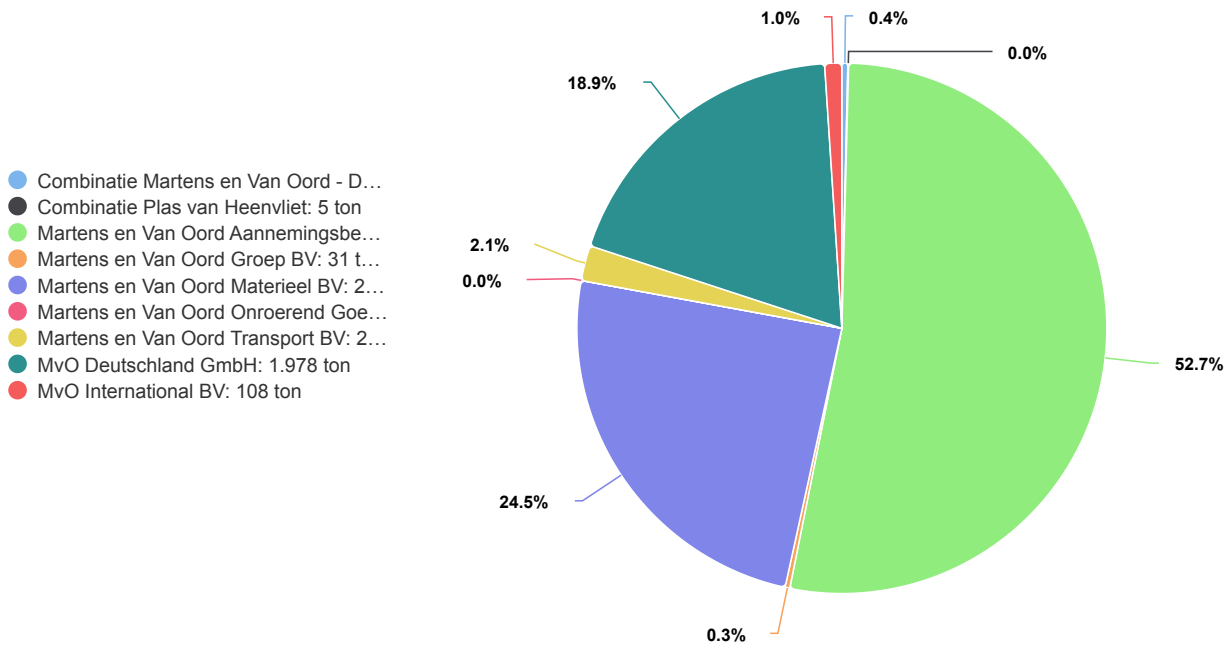
2020



CO2 emissie per functie (ton)	2020
Materieel	7.987
Transport	1.381
Bedrijfswagens	996
Privévoertuigen zakelijk verkeer	45
Verwarmen	39
Gassen	1
Vliegreizen zakelijk verkeer	1
Elektriciteit	0
Totaal	10.450

CO2 emissie per entiteit (10.450 ton)

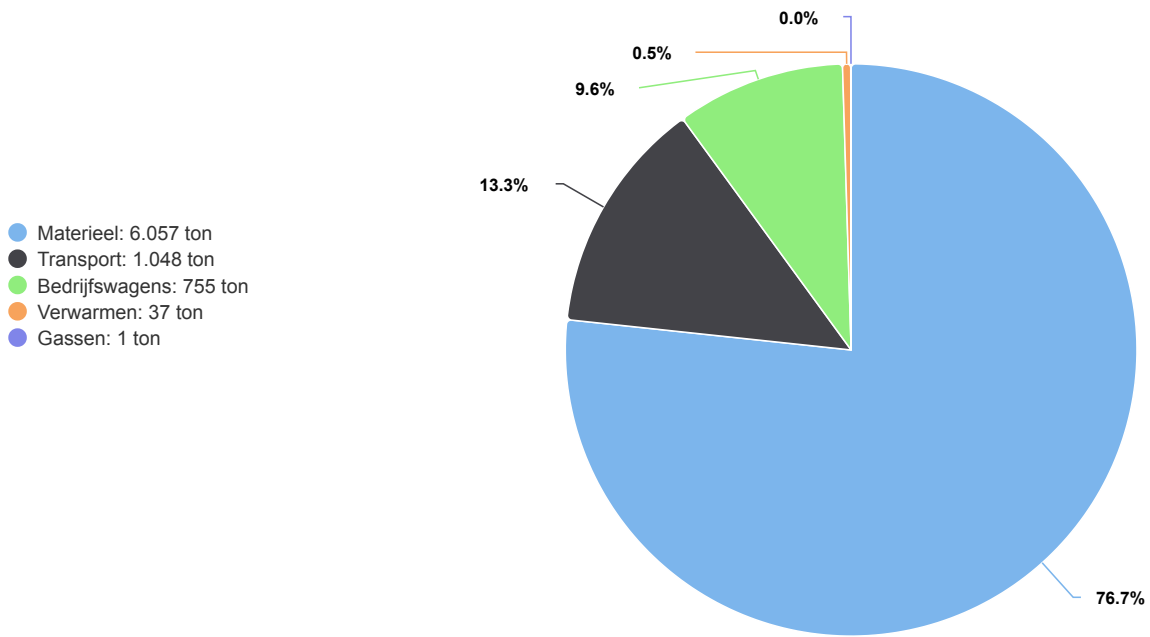
2020



CO2 emissie per entiteit (ton)	Combinatie Martens en Van Oord - De Klerk	Combinatie Plas van Heenvliet	Martens en Van Oord Aannemingsbedrijf BV	Martens en Van Oord Groep BV	Martens en Van Oord Materieel BV	Martens en Van Oord Onroerend Goed BV	Martens en Van Oord Transport BV	MvO Deutschland GmbH	MvO International BV
CO2e Direct en Indirect	38	5	5.511	31	2.555	0	224	1.978	108

CO2 Scope 1 (7.898 ton)

2020



CO2 Scope 1 (ton)	2020
Materieel	6.057
Transport	1.048
Bedrijfswagens	755
Verwarmen	37
Gassen	1
Totaal	7.898

CO2 emissie Scope 2 elektra (0 ton)

2020



CO2 emissie Scope 2 elektra (ton)

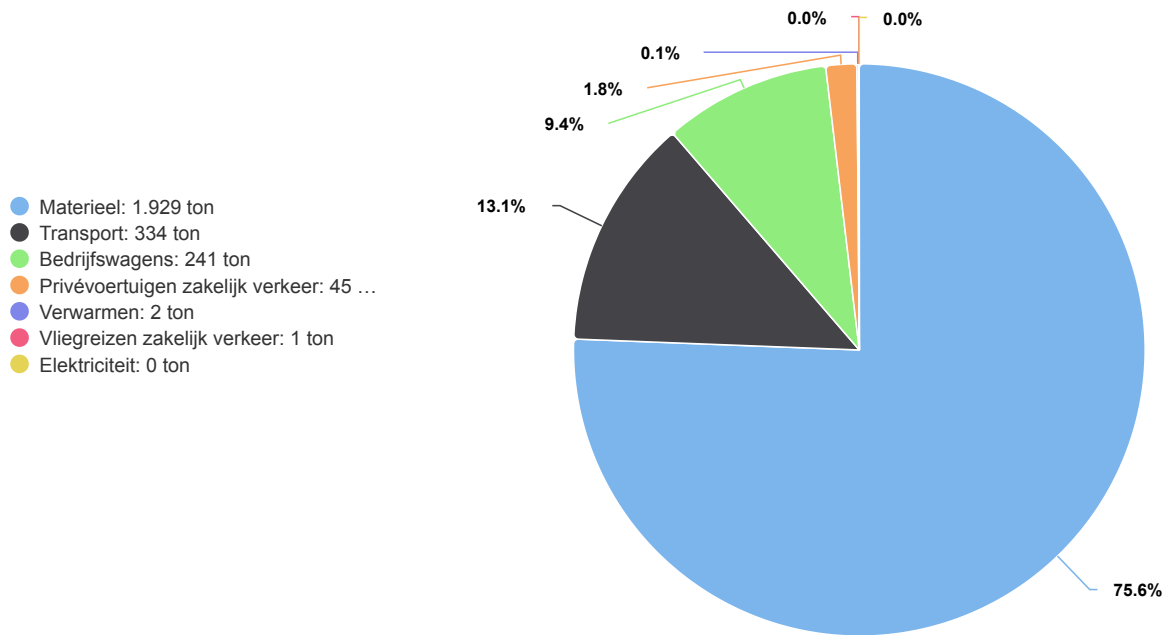
2020

Elektriciteit

0

CO2 emissie Scope 3 (2.552 ton)

2020



CO2 emissie Scope 3 (ton)	2020
Materieel	1.929
Transport	334
Bedrijfswagens	241
Privévoertuigen zakelijk verkeer	45
Verwarmen	2
Vliegreizen zakelijk verkeer	1
Elektriciteit	0
Totaal	2.552

Aantal FTE (aantal)	2020
Martens en Van Oord Holding BV	198
Aantal FTE (%)	2020
Martens en Van Oord Holding BV	0,00
Omzet (EUR)	2020
Martens en Van Oord Holding BV	55.605.000
Omzet (%)	2020
Martens en Van Oord Holding BV	0,00
CO2e Direct en Indirect (ton)	2020
CO2e Direct en Indirect	10.450
CO2e Direct en Indirect (%)	2020
CO2e Direct en Indirect	0
CO2e Direct en Indirect per FTE (ton)	2020
CO2e Direct en Indirect per FTE	53
CO2e Direct en Indirect per FTE (%)	2020
CO2e Direct en Indirect per FTE	0
CO2e Direct en Indirect per omzet (ton/miljoen EUR)	2020
CO2e Direct en Indirect per omzet	188
CO2e Direct en Indirect per omzet (%)	2020
CO2e Direct en Indirect per omzet	0,00